

## PALLADIO INSACCHETTATO

### Descrizione

---

Due strati esterni in schiumato ad acqua a base vegetale.

Ambo lati ha lavorazione bugnata micro-massaggiante a zone di portanza differenziata; grazie alla sua elasticità e resistenza, garantisce un sostegno portante e indeformabile nel tempo; la superficie a bugna permette, oltre alla sensazione massaggiante, il passaggio d'aria consentendo una maggiore traspirazione.

Molleggio anatomico composto da un elevato numero di molle insacchettate indipendenti, 800 nel matrimoniale. Ogni molla è confezionata e racchiusa in un "sacchetto" che ne garantisce il movimento indipendente una dall'altra, per adattarsi ad ogni millimetro del corpo. Le molle sono differenziate per spessore del filo d'acciaio, a formare 7 zone di portanza differenziata per conformarsi ancora meglio alla pressione delle differenti parti del corpo.


Ogni "sacchetto" contenitore è realizzato in tessuto traspirante e inalterabile nel tempo. Perimetro realizzato con esclusivi piantoni indeformabili ad alta portanza.

La struttura a box evita il contatto diretto con le molle e isola il materasso dai campi magnetici, rendendo il sonno più salutare e rilassante.


---



Molle  
insacchettate a 7  
zone



Entrambi lati  
firm / portanti



Bugnato Dryfill  
micromassaggiante  
a zone


Lastra

dimensioni

Altezza

N/A

24 cm



## Caratteristiche



Molle insacchettate



Massima  
traspirabilità



Portante



Portanze  
differenziate